



CWG



London  
STOCK EXCHANGE  
伦敦证券交易所会员单位

# CWG U币盈利计划 操作流程





## CWG U币盈利计划操作流程:



London  
STOCK EXCHANGE  
伦敦证券交易所会员单位

### 1. 登录后台

交易账户

# 选择CWG 与全球超150个国家和地区的交易者

一同开启交易之旅

Excellent  ★ Trustpilot

CWG Markets Ltd(VU)注册于瓦努阿图, 获得授权从事金融衍生品交易业务, 监管号为41694。  
注册地址是: 1276, Govant Building, Kumul Highway, Port Vila, Vanuatu。  
CWG Markets Ltd(SVG)注册于圣文森特格林纳丁斯, 是一家国际经纪公司, 注册号为25447 BC 2019, 获得授权从事金融衍生品交易业务。  
注册地址是: Beachmont Business Centre, Suite 305, Griffith Corporate Centre, Kingstown, St. Vincent and the Grenadines。  
风险提示: 差价合约 (CFDs) 具有杠杆作用并且承担着高风险。您应该考虑投资目标, 经验水平, 差价合约 (CFDs) 交易的操作, 以及确保您了解交易过程中损失资本的风险。请仔细阅读我们的 [风险披露声明](#) 并确保在投资前/开始投资前完全理解。



## 欢迎回来!

登录到您的账户。

[忘记密码?](#)

[登录 →](#)

还没有账户? [立即注册](#)



## CWG U币盈利计划操作流程:



## 2. 点击活动中心按钮，选择CWG U币盈利计划，点击立即参与。





## CWG U币盈利计划操作流程:



### 3.系统自动跳转，点击选择您要进行存款的账户。

The screenshot displays the CWG user interface. At the top, there is a navigation bar with the CWG logo and several menu items: 控制台 (Control Panel), 活动中心 (Activity Center), 存款 (Deposit), 提款 (Withdrawal), 支付历史 (Payment History), 内部转账 (Internal Transfer), and 申请历史 (Application History). The '存款' (Deposit) menu item is currently selected and highlighted in red. Below the navigation bar, there is a dark blue header with the text '存款' (Deposit). Underneath, a section titled '选择存款账户' (Select Deposit Account) contains a dropdown menu. The dropdown menu is open, showing a list of account options. The first visible option is '6660', followed by several blurred options. The interface also features a sidebar on the left with a red circular icon containing a white person silhouette and another icon below it.







# CWG U币盈利计划操作流程:



## 4.存款位置选择数字货币入金且付款方式为UDST，即可在活动专区自动激活奖励任务。

\*参与U币盈利计划单次入金金额不得低于 100USDT。

控制台 活动中心 **存款** 提款 支付历史 内部转账 申请历史

付款方式	描述	处理时间	费用	操作
	XPay	1-24 hours	0%	<a href="#">▶ 选择</a>
	MTPay	1 hours	0%	<a href="#">▶ 选择</a>
<b>数字货币</b>				
	5Pay - C2C	1 hours	0%	<a href="#">▶ 选择</a>
	Pay3	1 hours	0%	<a href="#">▶ 选择</a>

▶ 选择付款方式

请选择

USDT-BEP20

USDT-ERC20

USDT-TRC20

10% 佣金中法



## 5. 入金成功后返回活动中心，点击CWG U币盈利计划的任务列表。

控制台 **活动中心** 存款 提款 支付历史 内部转账 申请历史

活动中心



### CWG U币盈利计划

U币盈利计划限时开启！入金100U起，最高享2%现金奖励，奖励自动到账，可重复参与

立即参与

活动条款

任务列表



## 6. 这里会显示您的入金金额、已完成手数、已获得奖励金额以及活动状态。

The screenshot displays a user interface for the CWG activity center. At the top, there is a navigation bar with the CWG logo and several menu items: 控制台 (Dashboard), 活动中心 (Activity Center), 存款 (Deposit), 提款 (Withdrawal), 支付历史 (Payment History), 内部转账 (Internal Transfer), and 申请历史 (Application History). The '活动中心' (Activity Center) is currently selected. Below the navigation bar, there is a dark blue header for the '任务列表' (Task List) section, which includes a '返回' (Return) button. The main content area contains four data cards: '入金金额' (Deposit Amount) with a red bar chart, '已完成手数' (Completed Trades) with a red bar chart, '已获得奖励金额' (Reward Amount) with a red bar chart, and '状态' (Status) which is '进行中' (In Progress) in orange text. On the left side of the dashboard, there are two user profile icons.



## CWG U币盈利计划操作流程:



London  
STOCK EXCHANGE  
伦敦证券交易所会员单位

7. 任务成功激活后，会显示您需要完成的标准手数及您的对应奖金金额、活动到期时间。完成对应手数后，请点击“完成任务”按钮。

 标准手数	 奖金金额	结束时间
2025-10-25 00:00:00 活动到期时间	进行中 状态	<input type="button" value="完成任务"/> <input type="button" value="取消"/>



## CWG U币盈利计划操作流程:



8. 点击“完成任务”按钮后，如系统核实您已完成相应要求，即提交成功，提交成功后，状态也会修改为已完成，资金即时会注入您的钱包。

标准手数	奖金金额	2025-10-25 17:41:32 结束时间
2025-10-25 00:00:00 活动到期时间	已完成 状态	

[控制台](#) [活动中心](#) [存款](#) [提款](#) [支付历史](#) [内部转账](#) [申请历史](#)

获取历史 <span style="float: right;">← 返回</span>			
开始时间	结束时间	Q	
订单编号	获取日期	获取类型	金额(\$)
		返现	5.00



**9.任务列表上方也会更新您已完成的手数及已获得奖励金额。任务奖金会自动到账客户钱包，您可以在客户钱包中进行查看。**



**请留意任务A与任务B各自需要完成的手数及对应的奖励金额。若同时参与两个任务，需要分别手动点击“完成任务”按钮，任务列表最上方的状态才会更新为“已完成”。**